

FIXTURSET FÖR TRÄBJÄLKLAG - HÖRN


 unidrain®

RSK 7121958 - För hörnarmatur


Utöver denna monteringsanvisning ska även monteringsanvisning som medföljer avloppsarmaturen följas. Vid montering av Unidrain hörnarmatur i träbjälklag ska armaturen monteras med hjälp av denna fixtur. Fixtursetet är utformat så att avjämningsmassan kan rinna in under kanten på armaturen och gaffla in den för en stabil infästning i bjälklaget. Följ monteringsanvisningen steg för steg för en säker installation. Under hela installationen ska hörnarmaturen vara täckt med skyddstejp eller liknande.



1. Montera fast utloppshuset. Smörj packningen med smörjmedel.



2. Se till att hakarna fäster enligt 2 a.



3. Montera kortlingar mellan golvreglarna så att profilen och golvsivan understöds. För att fixera utloppshuset monteras en kloss (A) i bjälklaget dikt under utloppshuset.



4. Haka fast frontprofilen och ställ ner den på golvreglarna. Kapa profilen vid behov.



5. Kontrollera att avloppsarmaturen blir vågrätt placerad på golvreglarna.



6. Skruva fast avloppsarmaturen i väggen med de skruvar som medföljer avloppsarmaturen.



7. Skruva fast frontprofilen i golvreglarna med medföljande skruvar. Ca 80 mm mellan skruvarna.



8. Smörj avloppsröret och trä det på utloppshuset. Fixera avloppsröret med klammer enligt gällande branschregler.




9. Lägg på golvsivan och skjut den mot fixturen om fixturen är av plast. Om fixturen är av metall skjut in skivan i fixturen. Skruva fast golvsivan i golvreglarna.



10. Prima golvsivan enligt spackelleverantörens anvisningar.



11. Lägg på armeringsnätet, se till att den når ända in i frontprofilen. Blanda och lägg på avjämningsmassan enl spackelleverantörens anvisningar. Se till att avjämningsmassan fyller ut utrymmet i frontprofilen för att garantera en stabil infästning i bjälklaget.



12. När avjämningsmassan torkat läggs tätskiktet på enligt tätskiktleverantörens anvisningar. OBS! För vägnära golvbrunnar gäller ett systemgodkännande. Se godkända tätskiktssystem på www.bkr.se eller på vår hemsida www.unidrain.se.