

## Monteringsanvisning

# Unidrain 1001-1004, 2011 med Tec Foliesystem och Tec Dispersionssystem

Branschorganisationerna inom Tätskikt och VVS har enats om regler för godkännande av golvbrunnar avsedda för väggnära placering i kombination med tätskiktssystem i våtrum.

### Reglerna gäller från 1 oktober 2008

Reglerna beskriver hur kombination av golvbrunn och tätskikt ska provas. Dessa har tagits fram av en arbetsgrupp med representanter för försäkringsbolag, leverantörer, branschorganisationer, RISE (fd SP Sveriges Tekniska Institut), Sitac och Svensk Byggtjänst.

### Godkännanden utfärdas av Sitac

Det är enbart kombinationen av en specifik golvbrunn med ett specifikt tätskiktssystem, som kan få ett godkännande. Det är alltså inte tillåtet att blanda mellan olika leverantörer.

Alla godkända kombinationer redovisas på webbsidorna [www.bkr.se](http://www.bkr.se), [www.gvk.se](http://www.gvk.se) samt [www.sakervatten.se](http://www.sakervatten.se)

### SP SITAC godkännande nummer:

SC0759-15  
SC0760-15

Denna monteringsanvisning gäller för Unidrain brunnar med väggfläns där dessa installerats i golv-/väggvinkeln enligt tillverkarens rekommendationer.

Anvisningen gäller för linjär och hörn monterad brunn.

**För Tec Dispersionssystem** där våtzon 1 utgörs av betong, spacklad betong, eller putsat/spacklat murverk.

**För Tec Foliesystem** där våtzon 1 utgörs av träbjälklag och träregelstomme.

Kontrollera alltid brunnstillverkarens anvisningar avseende montering innan installationen av tätskiktet påbörjas.


Användaren ska kunna visa att aktuell monteringsanvisning och produktblad följts i samband med arbetets utförande.

### Viktigt!

Innan plattsättning appliceras klinkerramen. Brunnen rengörs från smuts och ojämnheter så att klinkerramen kan vila direkt mot denna. Kontrollera att klinkerramen har korrekt höjd i förhållande till vald golvplatta. Plattsättning utförs med normal fogbredd mot klinkerramen.

## Monteringsanvisning Unidrain 1001-1004, 2011 med Tec Foliessystem

1. Innan applikation av Tec Foliessystem, säkerställ att brunnen är monterad enligt tillverkarens anvisningar.
2. Kontrollera att underlagen på golv och vägg uppfyller kraven.
3. Rengör brunnen från eventuella spackelrester. Rugga upp ytan på hela brunnsflänsen med fint sandpaper. Tvätta därefter med T-röd.




### Viktigt

Primning på brunnsfläns får ej förekomma.




4. Rolla eller pensla folie- och skarvlim 30-50 mm in på brunnsflänsen.



5. Limma folien 30-50 mm in på brunnsflänsen med folie- och skarvlim. Gäller både på golv och vägg.



6. Försegla med folie- och skarvlim fram till klinkerramens kant.




7. För fortsatt applicering och montering se gällande monteringsanvisning för Tec foliesystem.

# Monteringsanvisning

## Unidrain 1001-1004, 2011 med Tec Dispersionssystem


1. Innan applikation av Tec Dispersionssystem, säkerställ att brunnen är monterad enligt tillverkarens anvisningar.
2. Kontrollera att underlagen på golv och vägg uppfyller kraven.
3. Rengör brunnen från eventuella spackelrester. Rugga upp ytan på hela brunnsflänsen med fint sandpapper. Tvätta därefter med T-röd.



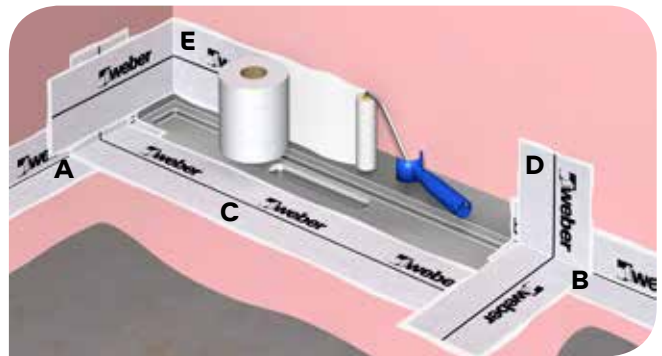
4. Applicera ångspärr enligt gällande anvisning för Tec Dispersionssystem på väggytorna och minst 20 cm ut på golv i golv/väggvinkeln och framför brunnsflänsen.

### Viktigt

Ångspärr på brunnsflänsen får inte förekomma.



5. Måtta och lägg ut Tec fiberremsa, enligt bildseriens ordning A-D respektive A-E. Fiberremsan kortsidor ska till fullo kunna kors överlappande fiberremsors långsidor. Fiberremsan limmas med membran och folielim i samma ordning som visas i bildserie A-D respektive A-E så att fiberremsan överlappar brunnsflänsen med 30-50 mm.



### Viktigt

Säkerställ att minst 50 mm orörd Tec ångspärr finns längst ut på golvet för överlappning vid kommande arbete.



6. Försegla samtliga fiberremsor med Tec membran och folielim.
7. Montering av tätremsan börjar med 50 mm överlapp på fiberremsan i golv/väggvinkeln samt vägg/väggvinkeln. För fortsatt applicering och montering se gällande monteringsanvisning för Tec Dispersionssystem.



SAINT-GOBAIN SWEDEN AB

Box 415, Norra Malmvägen 76,  
191 24 Sollentuna  
Telefon: 08-625 61 00, Fax: 08-625 61 80  
Webbplats: www.se.weber